

Chiffres représentatifs à 11/2007

Entreprises participantes - Impacts Programme APPIC

	Nombre entreprises particip.	CA (K€) cumulés entreprises particip.	C.A. export (K€) cumulés entreprises particip.	Effectifs cumulés entreprises particip.	Nombre de Plans d'Actions APPIC	Nb de stagiaires formations APPIC	Nb de j x h formations APPIC	Nb de j x h séminaires APPIC
Total	70	887 973	293 452	6 294	129	751	1 203	148,5
APPIC 1	11	106 686	19 961	835	28	152	256	32
APPIC 2	13	183 853	45 875	1 244	37	195	288	44
APPIC 3	13	188 097	60 097	1 233	33	199	318,5	37,50
APPIC 4	11	115 833	36 077	921	31	205	340,5	35
APPIC 5	11	120 465	62 728	937	en cours	en cours	en cours	en cours
APPIC 6	11	173 039	68 714	1 124	en cours	en cours	en cours	en cours

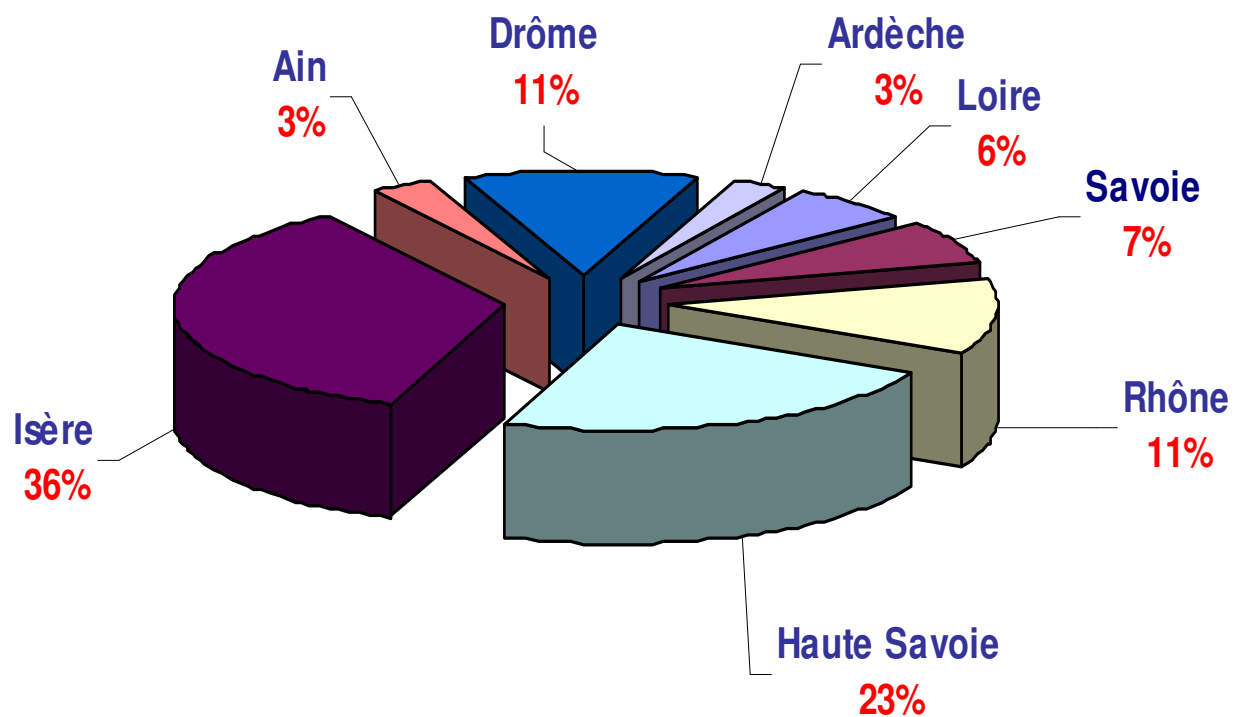
Indicateurs de satisfaction des formations inter-entreprises

à 11 / 2007

	Satisfaction des attentes participants					Nb de participants
	++	+	=	-	--	
APPIC 1	34	89	16	11	2	152
APPIC 2	77	102	8	8	0	195
APPIC 3	98	87	7	7	0	199
APPIC 4	77	119	9	0	0	205
APPIC 5	En cours					en cours
APPIC 6	En cours					en cours
TOTAL	286	397	40	26	2	751
91 % de satisfaction						

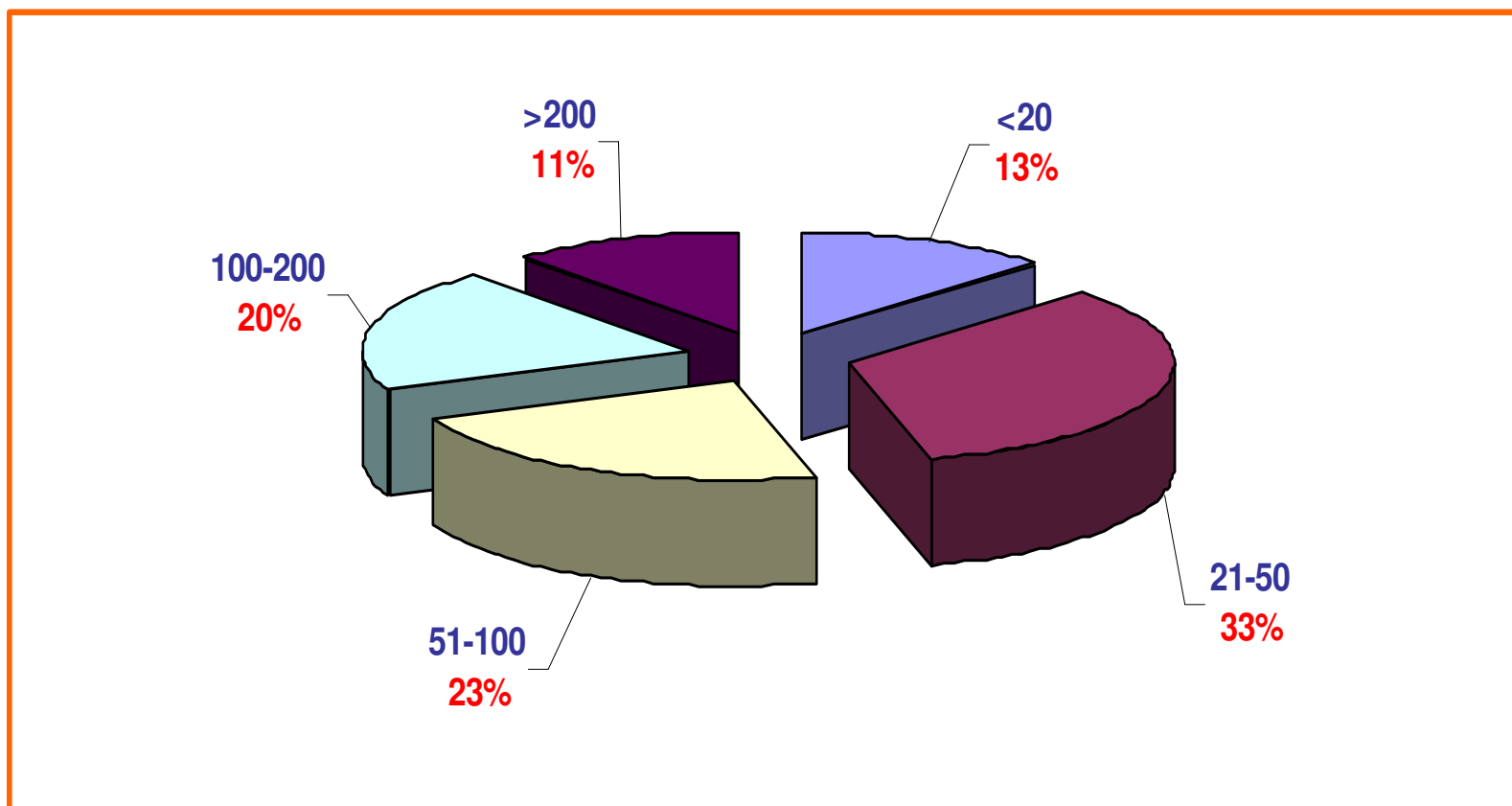
Répartition géographique des entreprises participantes

à 11 / 2007



Tailles d'effectifs des entreprises participantes

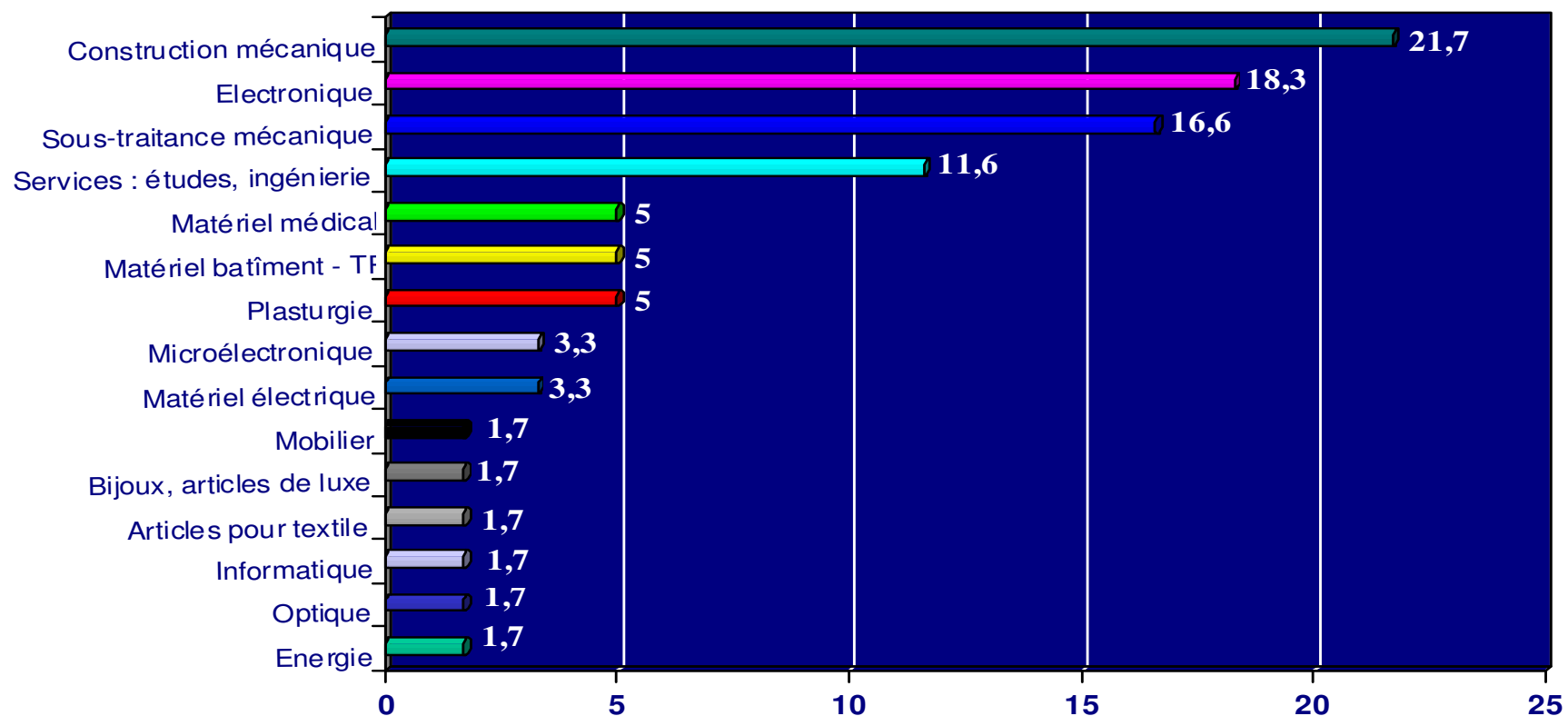
à 11 / 2007



Domaines d'activités des entreprises participantes

(par activité, % des entreprises participantes)

à 04/2007



Marchés - clients des entreprises participantes

(% des entreprises participantes sur ces marchés)

à 04 / 2007

